



ТЕРРИТОРИАЛЬНЫЙ ОРГАН
ФЕДЕРАЛЬНОЙ СЛУЖБЫ
ГОСУДАРСТВЕННОЙ СТАТИСТИКИ
ПО РЕСПУБЛИКЕ КАРЕЛИЯ

ИНДЕКС ПОТРЕБИТЕЛЬСКИХ ЦЕН

март 2024 года

16.04.2024

Отдел статистики цен и финансов

СОДЕРЖАНИЕ

Индексы потребительских цен	3
Индексы цен на отдельные группы и виды продовольственных товаров	8
Индексы цен на отдельные группы и виды непродовольственных товаров	12
Индексы цен на отдельные группы и виды услуг	17

1

Индексы потребительских цен

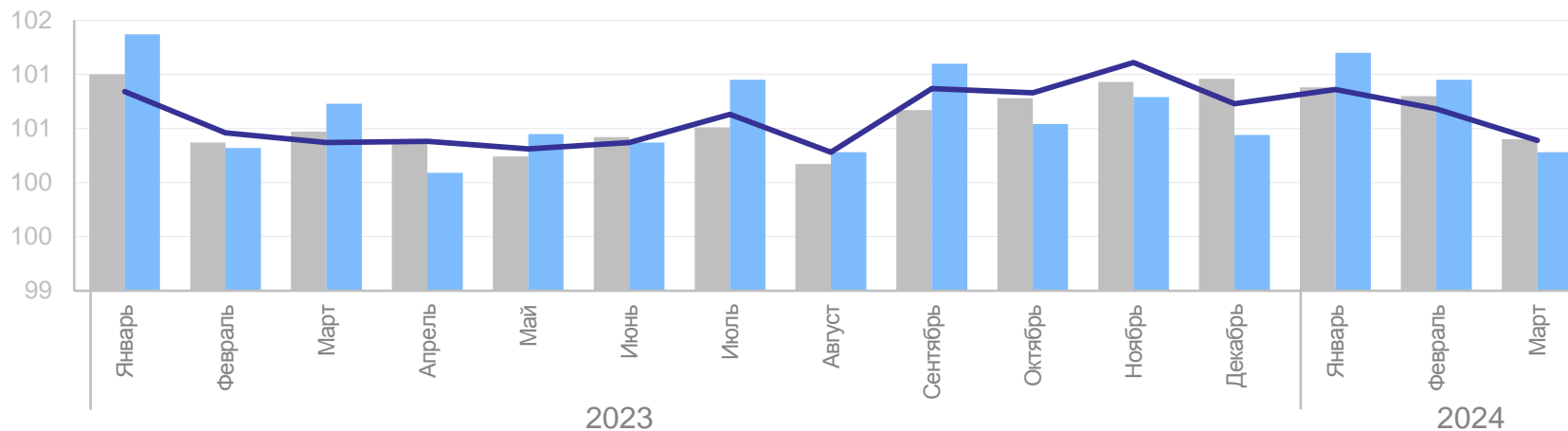
ДИНАМИКА ИНДЕКСОВ ПОТРЕБИТЕЛЬСКИХ ЦЕН

КАРЕЛИЯСТАТ

март 2024 г. к февралю 2024 г.; в %

Российская Федерация	100,39
Северо-Западный федеральный округ	100,40
Республика Карелия	100,28

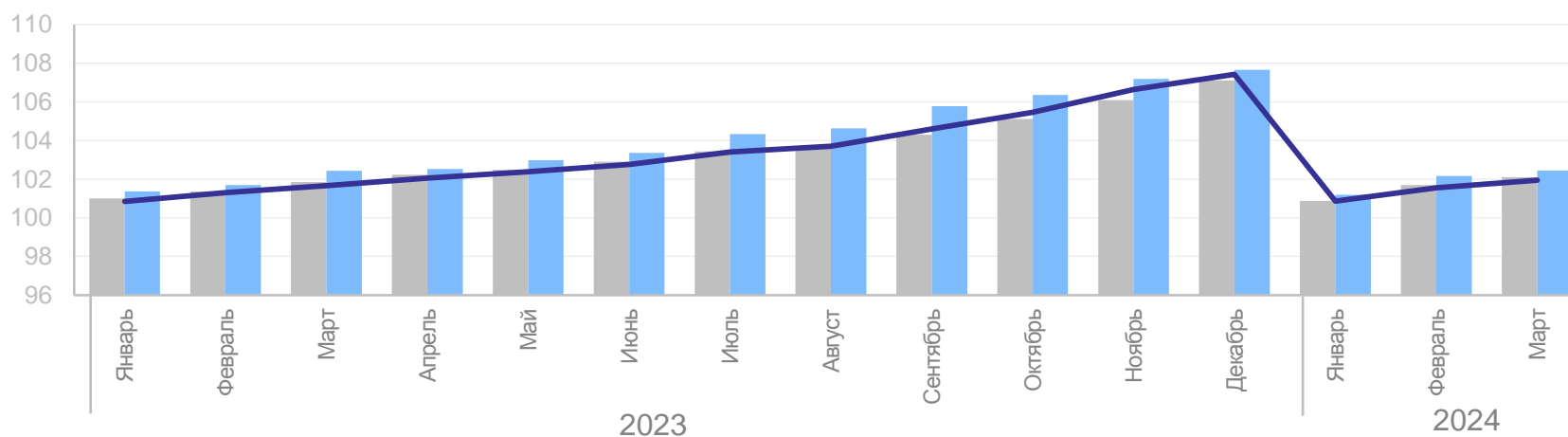
в % к предыдущему месяцу



март 2024 г. к декабрю 2023 г.; в %

Российская Федерация	101,95
Северо-Западный федеральный округ	102,10
Республика Карелия	102,45

в % к декабрю предыдущего года



— Российская Федерация ● Северо-Западный федеральный округ ● Республика Карелия

ИНДЕКСЫ ПОТРЕБИТЕЛЬСКИХ ЦЕН

март 2024 г. к предыдущему месяцу; в %

КАРЕЛИЯСТАТ

ИПЦ	100,28
Все товары	99,80
Продовольственные товары	99,78
Непродовольственные товары	99,82
Услуги	101,36



● Март 2023 г. к февралю 2023 г.

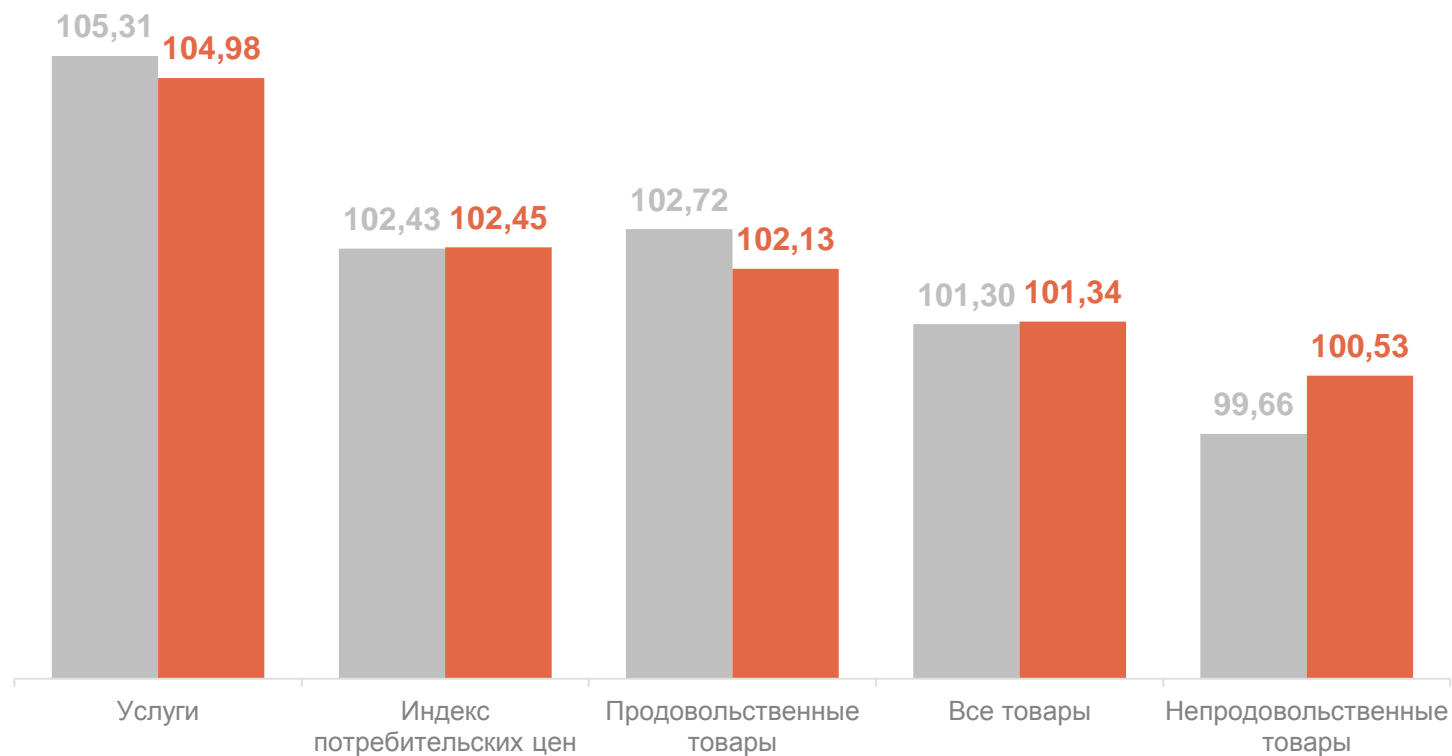
● Март 2024 г. к февралю 2024 г.

ИНДЕКСЫ ПОТРЕБИТЕЛЬСКИХ ЦЕН

март 2024 г. к декабрю предыдущего года; в %

КАРЕЛИЯСТАТ

ИПЦ	102,45
Все товары	101,34
Продовольственные товары	102,13
Непродовольственные товары	100,53
Услуги	104,98



● Март 2023 г. к декабрю 2022 г.

● Март 2024 г. к декабрю 2023 г.

РЕЙТИНГ РЕГИОНОВ ПО ИНДЕКСАМ ПОТРЕБИТЕЛЬСКИХ ЦЕН

КАРЕЛИЯСТАТ

март 2024 г. к февралю 2024 г.; в %

Российская Федерация	100,39
Северо-Западный федеральный округ	100,40
Республика Карелия	100,28

март 2024 г. к декабрю 2023 г.; в %

Российская Федерация	101,95
Северо-Западный федеральный округ	102,10
Республика Карелия	102,45



2

Индексы цен на отдельные группы и виды продовольственных товаров

ИНДЕКСЫ ЦЕН НА ОТДЕЛЬНЫЕ ГРУППЫ ПРОДОВОЛЬСТВЕННЫХ ТОВАРОВ

март 2024 г. к предыдущему месяцу; в %

КАРЕЛИЯСТАТ

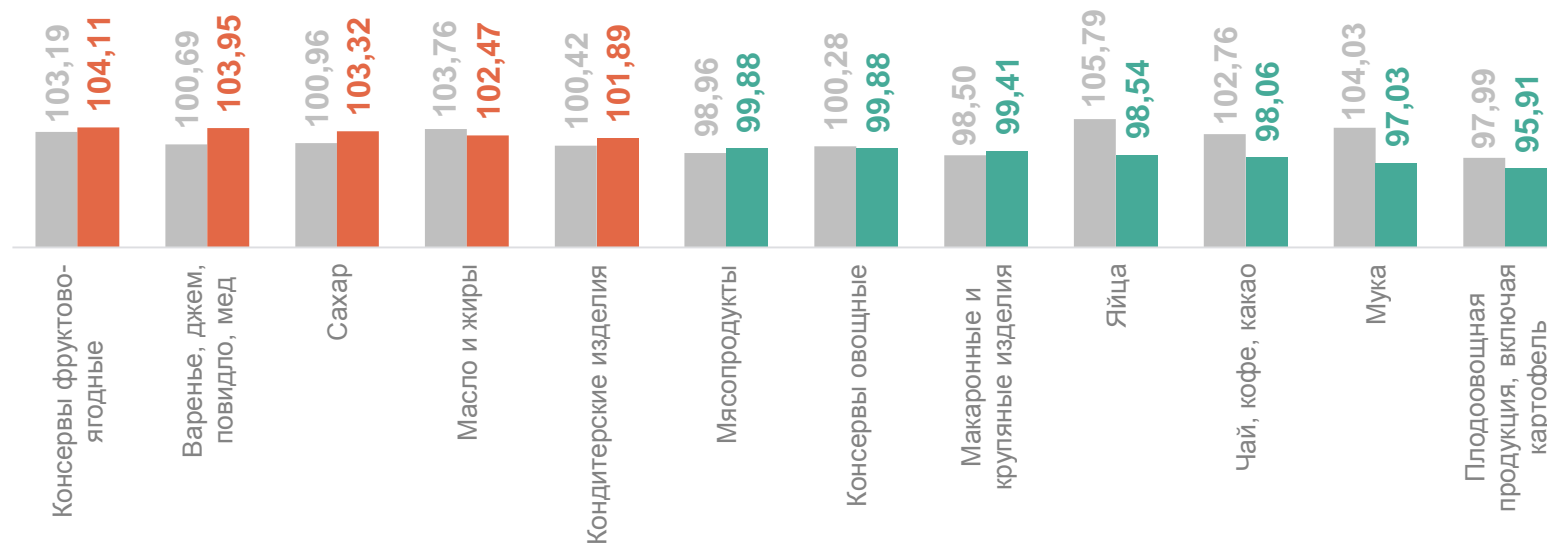
99,78 Продовольственные товары

104,11 Консервы фруктово-ягодные

103,95 Варенье, джем, повидло, мёд

97,03 Мука

95,91 Плодоовощная продукция, включая картофель



● Март 2023 г. к февралю 2023 г.

● Март 2024 г. к февралю 2024 г.

ИНДЕКСЫ ЦЕН НА ОТДЕЛЬНЫЕ ГРУППЫ ПРОДОВОЛЬСТВЕННЫХ ТОВАРОВ

март 2024 г. к декабрю предыдущего года; в %

КАРЕЛИЯСТАТ

102,13

Продовольственные товары

109,04

Консервы фруктово-ягодные

106,21

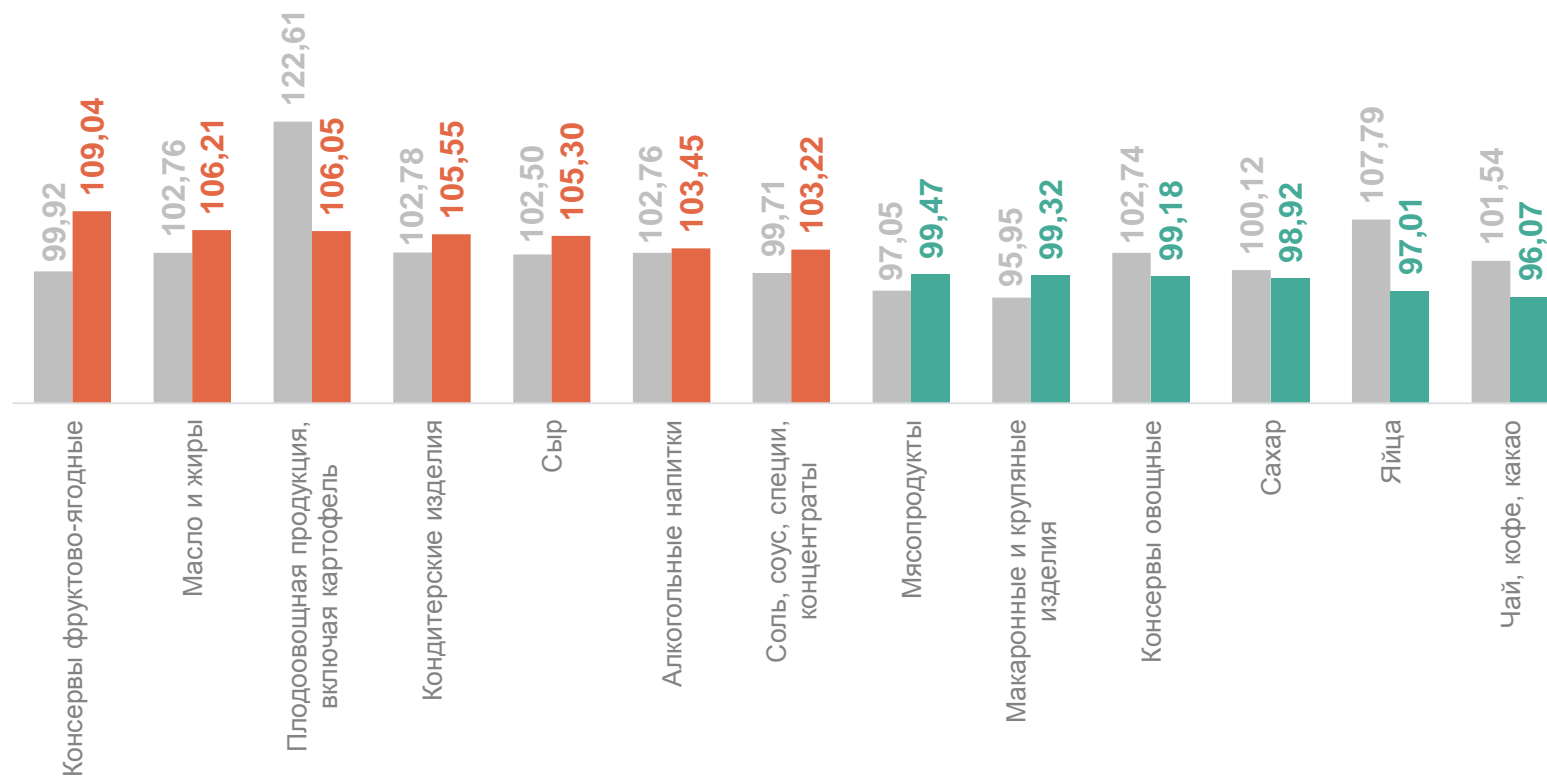
Масло и жиры

97,01

Яйца

96,07

Чай, кофе, какао



● Март 2023 г. к декабрю 2022 г.

● Март 2024 г. к декабрю 2023 г.

СРЕДНИЕ ЦЕНЫ НА ПЛОДООВОЩНУЮ ПРОДУКЦИЮ

март 2024 года, рублей за килограмм

КАРЕЛИЯСТАТ

Яблоки	152,00 ↓	Помидоры свежие	292,89 ↑	Лук репчатый	45,35 ↑
Лимоны	156,81 ↓	Картофель	30,30 ↑	Чеснок	400,58 ↑
Апельсины	142,81 ↓	Свёкла столовая	50,34 ↑	Зелень свежая	826,29 ↑
Груши	281,49 ↓	Морковь	59,29 ↑	Орехи	1 281,14 ↓
Виноград	378,91 ↓	Капуста белокочанная свежая	50,36 ↑	Сухофрукты	822,89 ↑
Бананы	147,25 ↑	Огурцы свежие	233,75 ↓	Грибы свежие	419,41 ↓

● Повышение

● Понижение

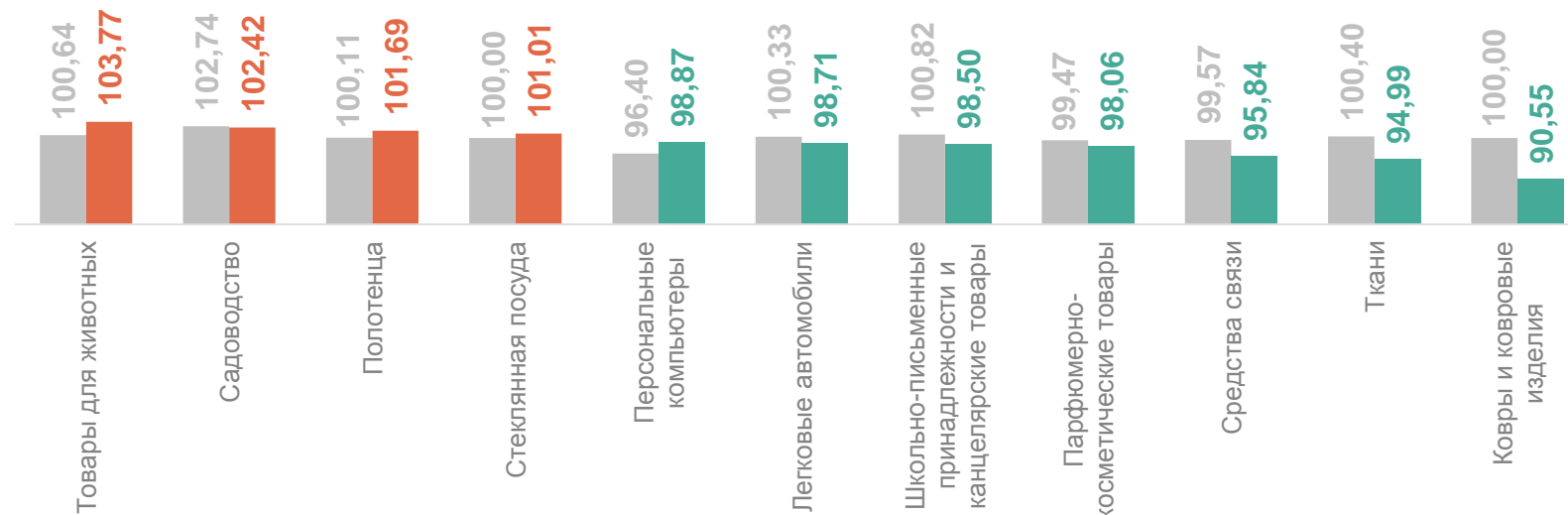
3

**Индексы цен на отдельные группы
и виды непродовольственных
товаров**

ИНДЕКСЫ ЦЕН НА ОТДЕЛЬНЫЕ ГРУППЫ НЕПРОДОВОЛЬСТВЕННЫХ ТОВАРОВ

март 2024 г. к предыдущему месяцу; в %

КАРЕЛИЯСТАТ



● Март 2023 г. к февралю 2023 г.

● Март 2024 г. к февралю 2024 г.

ИНДЕКСЫ ЦЕН НА ОТДЕЛЬНЫЕ ГРУППЫ НЕПРОДОВОЛЬСТВЕННЫХ ТОВАРОВ

март 2024 г. к декабрю предыдущего года; в %

КАРЕЛИЯСТАТ

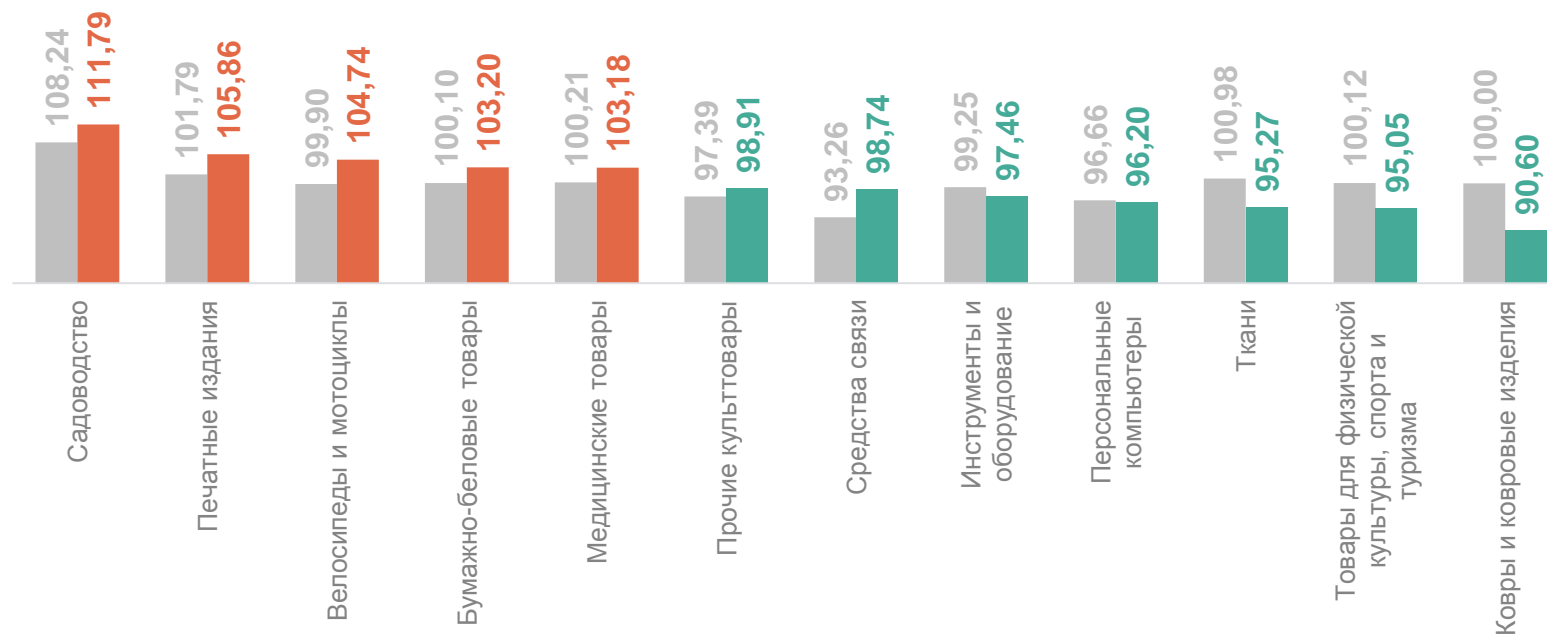
100,53 Непродовольственные товары

111,79 Садоводство

105,86 Печатные издания

95,05 Товары для физической культуры, спорта и туризма

90,60 Ковры и ковровые изделия



● Март 2023 г. к декабрю 2022 г.

● Март 2024 г. к декабрю 2023 г.

ИЗМЕНЕНИЕ ЦЕН НА ТОПЛИВО МОТОРНОЕ

рублей за литр

КАРЕЛИЯСТАТ



СРЕДНИЕ ЦЕНЫ НА СТРОИТЕЛЬНЫЕ МАТЕРИАЛЫ

март 2024 года, рублей

КАРЕЛИЯСТАТ

Доска обрезная, м ³	23 844,84 ↓	Металлочерепица, м ²	791,80 ↑
Плиты древесно-стружечные, ориентированно-стружечные, м ²	440,81 ●	Плитка керамическая, облицовочная для внутренних работ, м ²	959,10 ↑
Цемент тарированный, 50 кг	595,62 ↓	Ламинат, м ²	1 232,38 ↓
Еврошифер, 10 м ²	4 444,76 ↑	Линолеум, м ²	589,18 ↓
Стекло оконное листовое, м ²	1 036,01 ●	Краски масляные, эмали, кг	328,08 ↑
Кирпич красный, 1000 шт.	37 961,58 ↑	Гипсокартон, м ²	169,54 ↓
Рубероид, 10 м	504,15 ↑	Обои виниловые, 10 м	1 586,82 ↓

● Повышение ● Понижение ● Без изменений

4

Индексы цен на отдельные группы и виды услуг

ИНДЕКСЫ ЦЕН НА ОТДЕЛЬНЫЕ ГРУППЫ УСЛУГ

март 2024 г. к предыдущему месяцу; в %

КАРЕЛИЯСТАТ

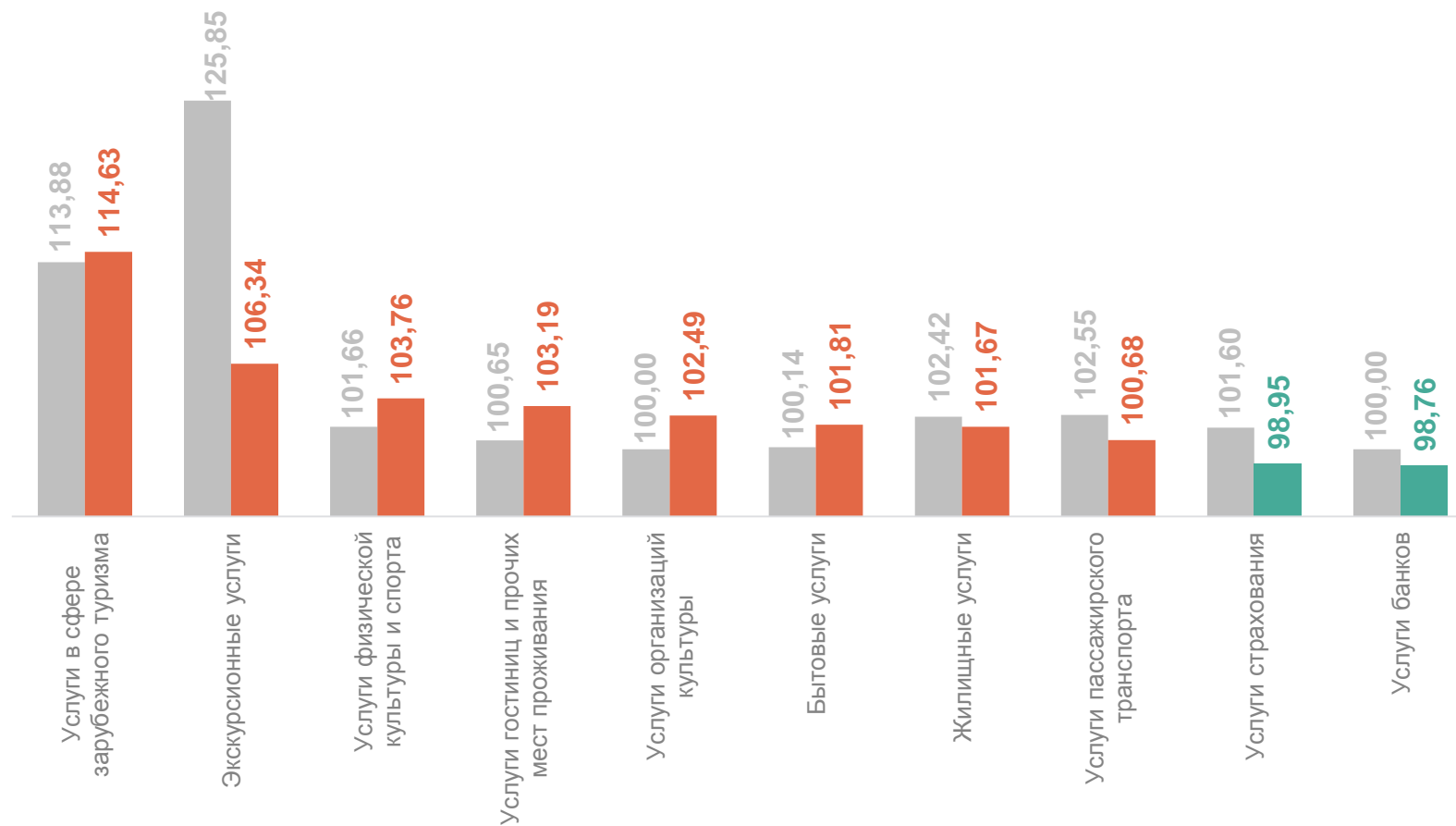
101,36 Услуги

114,63 Услуги в сфере
зарубежного туризма

106,34 Экскурсионные услуги

98,95 Услуги страхования

98,76 Услуги банков



● Март 2023 г. к февралю 2023 г.

● Март 2024 г. к февралю 2024 г.

ИНДЕКСЫ ЦЕН НА ОТДЕЛЬНЫЕ ГРУППЫ УСЛУГ

март 2024 г. к декабрю предыдущего года; в %

КАРЕЛИЯСТАТ

104,98

Услуги

147,60

Услуги в сфере
зарубежного туризма

113,80

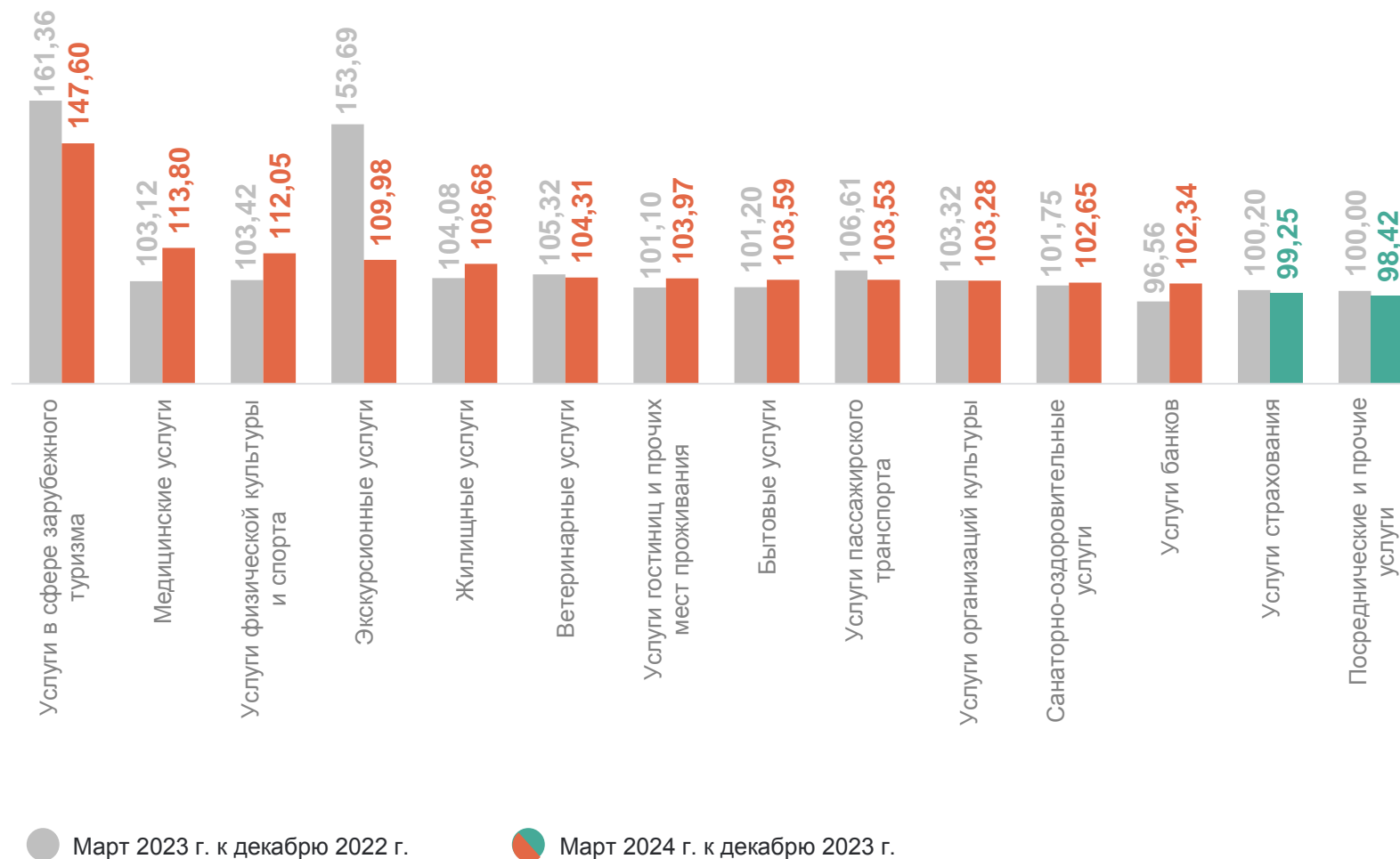
Медицинские услуги

99,25

Услуги страхования

98,42

Посреднические и
прочие услуги



● Март 2023 г. к декабрю 2022 г.

● Март 2024 г. к декабрю 2023 г.